


«СОГЛАСОВАНО»
Начальник Управления
дошкольного образования
АМО ГО «Сыктывкар»

Т.Е. Горбунова



«УТВЕРЖДАЮ»
Директор МАДОУ «Детский сад
№7 общеразвивающего вида




Н.А.Сидорова

«СОГЛАСОВАНО»
Начальник ОГИБДД
УМВД России
по г. Сыктывкару

А.А. Туров



ПАСПОРТ

дорожной безопасности

муниципального автономного образовательного дошкольного учреждения
«Детский сад №7 общеразвивающего вида»

г. Сыктывкар

Содержание

I. Общие сведения

- 1) Тип образовательного учреждения
- 2) Юридический адрес
- 3) Фактический адрес
- 4) Руководитель ОУ
- 5) Ответственные от ГИБДД

II. Пояснительная записка к паспорту

III. План-схемы МАДОУ «Детский сад № 7»

- 1) район расположения МАДОУ «Детский сад № 7», пути движения транспортных средств и детей (воспитанников);
- 2) организация дорожного движения в непосредственной близости от образовательного учреждения с размещением соответствующих технических средств, маршруты движения детей и расположение парковочных мест;
- 3) маршруты движения организованных групп детей от МАДОУ «Детский сад № 7» к музею, библиотеке или к местам культуры;
- 4) пути движения транспортных средств к местам разгрузки/погрузки и рекомендуемых безопасных путей передвижения детей по территории образовательного учреждения.

IV. Информация об обеспечении безопасности перевозок детей специальным транспортным средством (автобусом).

- 1) общие сведения;
- 2) маршрут движения автобуса до МАДОУ «Детский сад № 7»;
- 3) безопасное расположение остановки автобуса МАДОУ «Детский сад № 7»

III. Приложения:

- 1) *Перспективный план работы по профилактике детского дорожно-транспортного травматизма*

Общие сведения

Паспорт дорожной безопасности муниципального автономного образовательного дошкольного учреждения «Детский сад № 7» г.Сыктывкара утвержден 10.08.2019 года

Тип ОУ: автономное образовательное дошкольное учреждение

Юридический адрес ОУ: 167004 Республика Коми, г. Сыктывкар, ул.Пушкина, д.103/1 (I корпус).

Фактический адрес ОУ: Республика Коми, г. Сыктывкар, ул. Пушкина, д. 103/1 – Корпус № 1
ул. Пушкина, д.115 – Корпус № 2

Руководители ОУ:

Директор	Сидорова Нина Андреевна	тел: 21-17-38
Зам. директора по АХЧ	Доможирова Надежда Васильевна	тел. 22-93-30
Старший воспитатель	Симакова Ирина Николаевна	тел. 22-93-30

Начальник Управления
дошкольного образования

АМО ГО «Сыктывкар» Горбунова Тамара Евгеньевна тел. 24-57-32

Ответственный за
профилактику ДДТТ
в ОУ- ст. воспитатель

Соколова Анна Александровна тел: 22-93-30

Ответственные от
Госавтоинспекции

Начальник ОГИБДД
УМВД России по г. Сыктывкару
Туров Алексей Анатольевич тел. 28-18-01

Начальник отделения по пропаганде БДД
ОГИБДД УМВД России по г. Сыктывкару
Рубцова Ирина Александровна тел. 28-18-42

Старший инспектор отделения по пропаганде БДД
ОГИБДД УМВД России по г. Сыктывкару
Станкевич Артём Олегович тел. 28-18-42

Инспектор отделения по пропаганде
ОГИБДД УМВД России по г. Сыктывкару
Быкадорова Наталья Вячеславовна тел. 28-18-42

Инспектор отделения по пропаганде
ОГИБДД УМВД России по г. Сыктывкару
Ишутин Антон Дмитриевич тел. 28-18-42

Начальник отделения дорожной
инспекции и организации дорожного
движения ОГИБДД УМВД
России по г. Сыктывкару
Южаков Олег Сергеевич тел: 28-18-28

Старший госинспектор отделения дорожной
инспекции и организации дорожного
движения ОГИБДД УМВД
России по г. Сыктывкару
Новосад Андрей Викторович тел. 28-18-28

Старший госинспектор отделения дорожной
инспекции и организации дорожного
движения ОГИБДД УМВД
России по г. Сыктывкару
Плосков Андрей Михайлович тел. 28-18-28

Количество воспитанников - 277

Наличие уголка по БДД – 7 уголков (в каждой группе), информационный
стенд (2 шт.) - 1 этаж

Наличие автогородка (площадки) по БДД - не имеется

Наличие автобуса в ОУ отсутствует

Время работы МАДОУ «Детский сад № 7»

7:00 – 19:00

Телефоны оперативных служб:

- Единая служба спасения – 112

- Пожарная охрана – 01, с мобильного телефона – 010

- Полиция – 02, с мобильного телефона – 020

- Скорая помощь – 03, с мобильного телефона – 030

Пояснительная записка к Паспорту дорожной безопасности МАДОУ «Детский сад № 7» г. Сыктывкара

1. Паспорт дорожной безопасности МАДОУ «Детский сад № 7» (далее – Паспорт) предназначен для отображения информации о данном учреждении с точки зрения обеспечения безопасности детей на этапах их перемещения «дом – детский сад – дом», для использования педагогическим составом и сотрудниками Госавтоинспекции в работе по разъяснению безопасного передвижения и поведения детей на улично-дорожной сети вблизи МАДОУ «Детский сад № 7», для подготовки мероприятий по предупреждению детского дорожно-транспортного травматизма.

Паспорт ведется ответственным сотрудником МАДОУ «Детский сад № 7» совместно с сотрудниками Госавтоинспекции, которые оказывают помощь в разработке Паспорта, а также при внесении необходимых изменений в отдельные разделы Паспорта (схемы, перечни мероприятий по предупреждению ДТП с участием воспитанников и учащихся).

Формирование у детей дошкольного возраста представлений и навыков безопасного поведения на улицах и дорогах осуществляется в соответствии с основной образовательной программой МАДОУ, перспективным планом мероприятий по профилактике детского дорожно-транспортного травматизма.

В МАДОУ имеется Приказ о назначении ответственного за работу по организации обучения детей ПДД и профилактике ДДТТ (Приказ № 47 от 28.08.2019г., ответственный Соколова Анна Александровна, старший воспитатель).

Оригинал Паспорта хранится в МАДОУ «Детский сад № 7», Управлении дошкольного образования АМО ГО «Сыктывкар» и в контрольно-наблюдательном деле в Отделе ГИБДД г. Сыктывкара.

2. Паспорт имеет титульный лист и содержит следующие разделы:

- Общие сведения;
- План-схемы;
- Рекомендации по реализации мероприятий по проведению проверок территорий МАДОУ «Детский сад № 7», подъездных путей и пешеходных переходов.

2.1. Титульный лист содержит надпись: «Паспорт дорожной безопасности» и наименование образовательного учреждения;

Паспорт утвержден директором МАДОУ «Детский сад № 7» и согласован с Управлением дошкольного образования и Госавтоинспекцией.

2.2. Раздел «Общие сведения» содержит следующую информацию:

- Наименование МАДОУ «Детский сад № 7»;
- Тип МАДОУ «Детский сад № 7»;

- Юридический адрес МАДОУ «Детский сад № 7»;
- Фактические адреса МАДОУ «Детский сад № 7» (если отличается от юридического);
- Руководители МАДОУ «Детский сад № 7»;
- Ответственные за профилактику ДДТТ в МАДОУ «Детский сад № 7»;
- Ответственный от муниципального органа;
- Ответственные от Госавтоинспекции;
- Ответственные за мероприятия по профилактике детского травматизма;
- Количество учащихся;
- Наличие уголка по БДД;
- Наличие автогородка (площадки) по БДД;
- Время работы МАДОУ «Детский сад № 7»;
- Телефоны: оперативных служб: МЧС, Полиция, Скорая помощь.

2.3. План-схемы:

•района расположения ОУ, пути движения транспортных средств и воспитанников:

1. Район расположения образовательного учреждения определяется группой жилых домов, зданий и улично-дорожной сетью с учетом остановок общественного транспорта, центром которого является непосредственно МАДОУ «Детский сад № 7»;

2. Территория, указанная в схеме, включает в себя:

- МАДОУ «Детский сад № 7»;
- жилые дома, в которых проживает большая часть воспитанников данного МАДОУ «Детский сад № 7»;
- автомобильные дороги и тротуары;

3. На схеме обозначено:

- расположение жилых домов, зданий и сооружений;
- сеть автомобильных дорог;
- пути движения транспортных средств;
- пути движения воспитанников в/из МАДОУ «Детский сад № 7»;
- названия улиц и нумерация домов.

Схема необходима для общего представления о районе расположения МАДОУ «Детский сад № 7». При исследовании маршрутов движения детей необходимо уделить особое внимание опасным зонам, где часто дети (воспитанники) пересекают проезжую часть не по пешеходному переходу;

•организации дорожного движения в непосредственной близости от МАДОУ «Детский сад № 7» с размещением соответствующих технических средств, маршруты движения детей и расположение парковочных мест:

1. Схема организации дорожного движения ограничена автомобильными дорогами, находящимися в непосредственной близости от МАДОУ «Детский сад № 7»;

2. На схеме обозначены:

- здание МАДОУ «Детский сад № 7» с указанием территории, принадлежащей непосредственно МАДОУ «Детский сад № 7» с указанием ограждения территории;
- автомобильные дороги;
- уличные пешеходные переходы на подходах к МАДОУ «Детский сад № 7»;
- другие технические средства организации дорожного движения;
- направление движения транспортных средств по проезжей части;
- направление движения детей (воспитанников);

3. На схеме указано расположение остановок маршрутных транспортных средств и безопасные маршруты движения детей (воспитанников) от остановочного пункта к МАДОУ «Детский сад № 7» и обратно;

• путей движения транспортных средств к местам разгрузки/погрузки и рекомендуемых безопасных путей передвижения детей по территории МБДОУ:

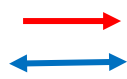
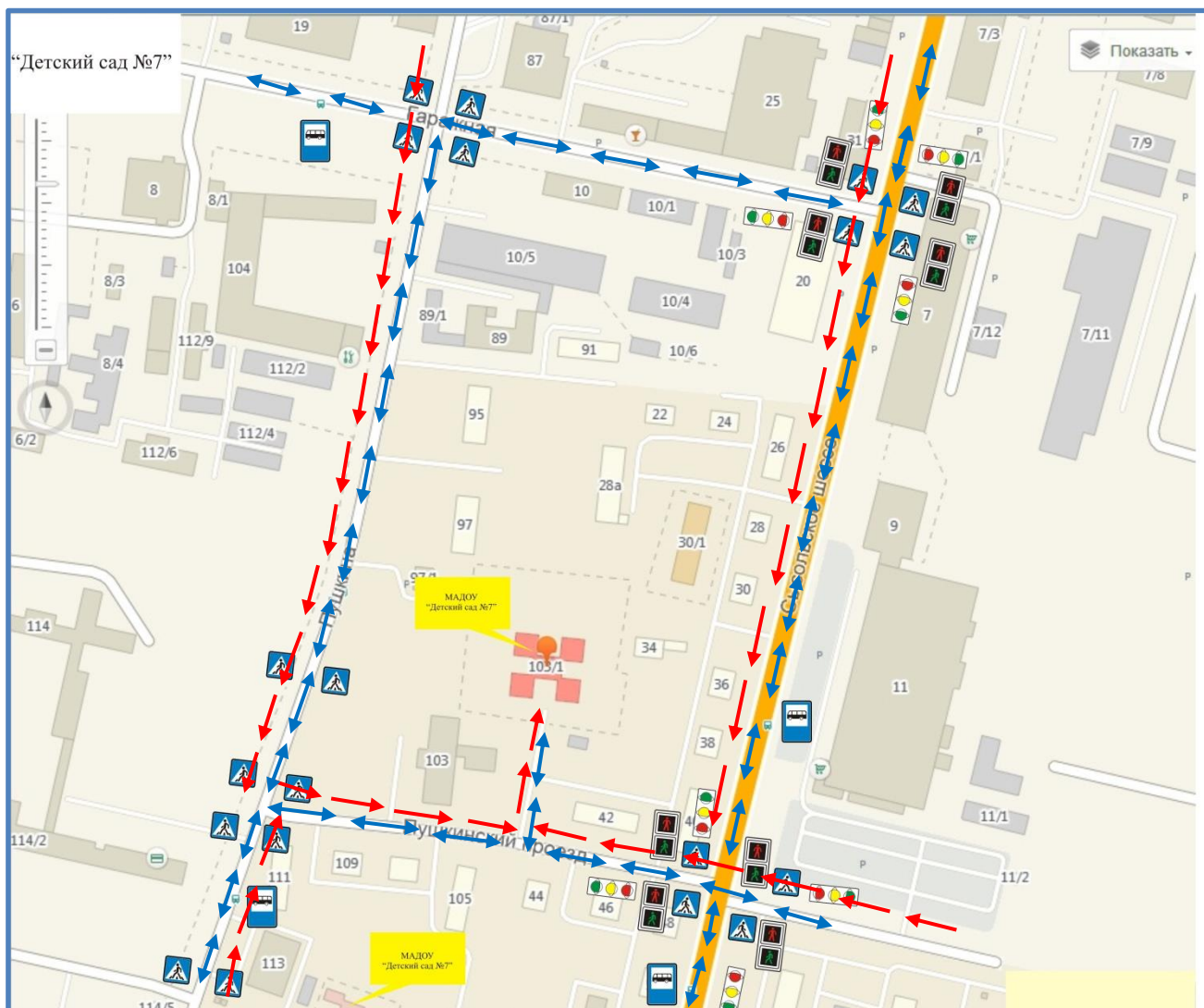
На схеме указана примерная траектория движения транспортного средства на территории МАДОУ «Детский сад № 7», в том числе место погрузки/разгрузки, а также безопасный маршрут движения детей во время погрузочно-разгрузочных работ.

В целях обеспечения безопасного движения детей по территории МАДОУ «Детский сад № 7» исключены пересечение пути движения детей и пути движения транспортных средств.

В паспорте размещены план-схемы:

2.4. Паспорт содержит другую информацию, позволяющую объективно оценить положение дел в МАДОУ «Детский сад № 7» в части, касающейся обеспечения безопасности воспитанников.

План-схема расположения МАДОУ «Детский сад № 7», пути движения транспортных средств и воспитанников

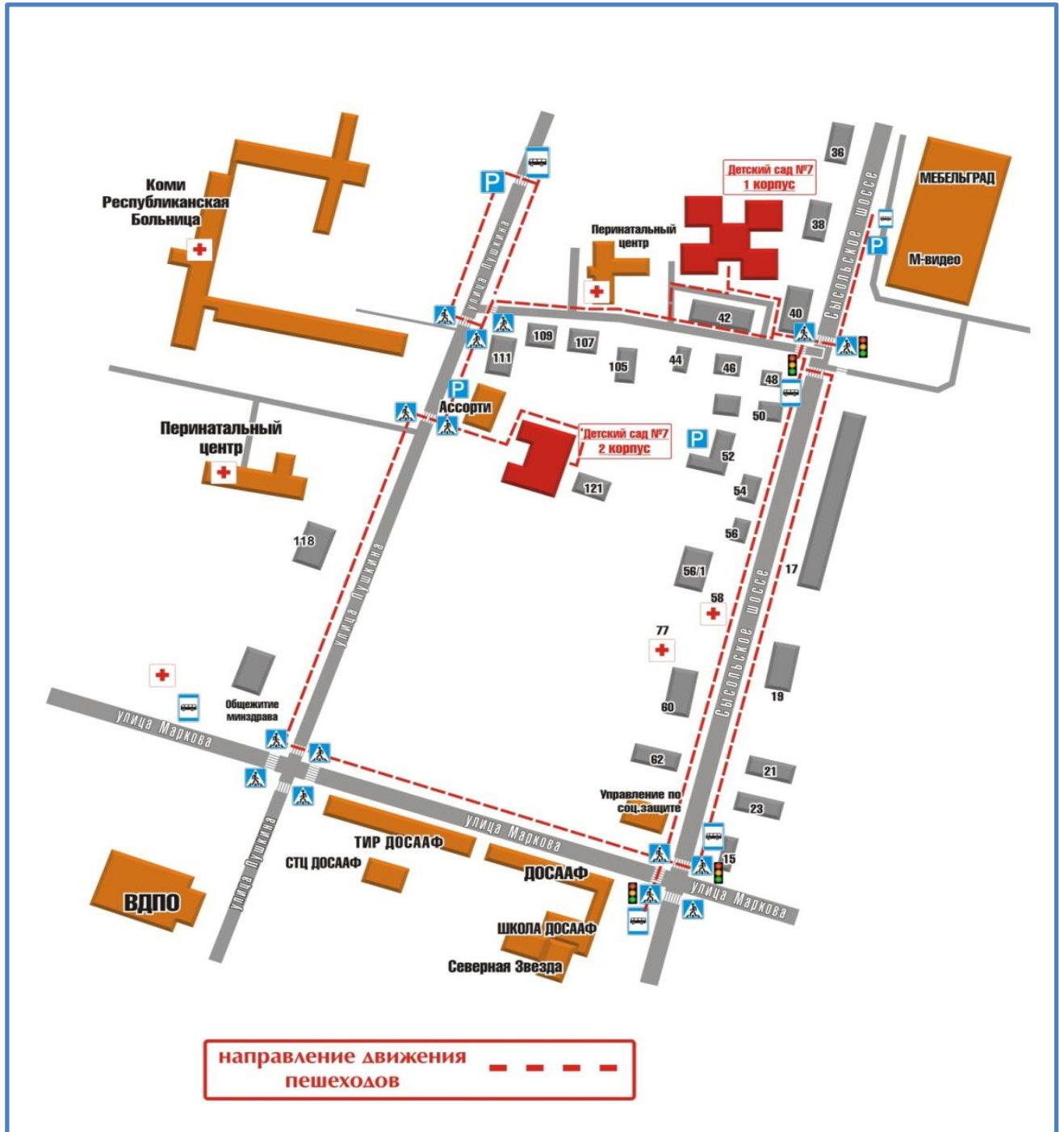


Движение пешеходов.

Движение автотранспортных средств.

СХЕМА

организации дорожного движения в непосредственной близости от МАДОУ «Детский сад № 7 общеразвивающего вида» г. Сыктывкара с размещением соответствующих технических средств, маршруты движения детей и расположение парковочных мест



План мероприятий
по предупреждению детского дорожно-транспортного травматизма
в МАДОУ «Детский сад № 7 общеразвивающего вида» г. Сыктывкара

№ п/п	Мероприятия	Дата проведения	Ответственные
Работа с сотрудниками			
1	Профилактическое мероприятие «Внимание – дети»	Сентябрь	Старший воспитатель, воспитатели
2	Консультация «Содержание работы с детьми по предупреждению дорожно-транспортного травматизма в разных возрастных группах» с участием сотрудников по пропаганде БДД ОГИБДД УМВД России по г. Сыктывкару	Сентябрь	Старший воспитатель
3	Помощь воспитателям в составлении перспективных планов работы по предупреждению детского дорожного травматизма.	Сентябрь	Старший воспитатель
4	Обновить и дополнить уголки по изучению правил дорожного движения, сюжетно-ролевые игры по дорожному движению в группах и на игровых участках ДОУ.	В течение года	Воспитатели
Работа с детьми			
1	Экскурсии и целевые прогулки: - наблюдение за движением пешеходов; - наблюдение за работой светофора; - рассматривание видов транспорта; - прогулка к пешеходному переходу; - знакомство с улицей; - наблюдение за движением транспорта и работой водителя.	В течение года	Воспитатели групп дошкольного возраста
2	Беседы: - Что ты знаешь об улице? - Мы пешеходы - места движения. пешеходов, их название, назначение правила поведения на дороге. - Машины на улицах города – виды транспорта. - Что можно и что нельзя. - Помощники на дороге – знаки, светофор, регулировщик. - Будь внимателен! - Транспорт в городе: места и правила парковки, пешеходные зоны, ограничивающие знаки и др.	В течение года	Воспитатели всех возрастных групп
3	Сюжетно-ролевые игры:		

	<ul style="list-style-type: none"> - Путешествие по улицам города. - Улица и пешеходы. - Светофор. - Путешествие с Незнайкой. - Поездка на автомобиле. - Автопарковка. - Станция технического обслуживания. - Автомастерская и др. 	В течение года	Воспитатели всех возрастных групп
4	<p>Дидактические игры:</p> <ul style="list-style-type: none"> - Наша улица. - Светофор. - Поставь дорожный знак. - Угадай, какой знак. - Улица города. - Что для чего? - Дорожные знаки: запрещающие и разрешающие. - Желтый, красный, зеленый. - Чего не хватает? - Отвечай быстро и др. 	В течение года	Воспитатели всех возрастных групп
5	<p>Подвижные игры:</p> <ul style="list-style-type: none"> - Воробышки и автомобиль. - Будь внимательным. - Разноцветные автомобили. - Мы едем, едем, едем ... - Стоп! - Разноцветные дорожки. - Чья команда скорее соберется. - Велогонки. - Горелки. - Найди свой цвет и др. 	В течение года	Воспитатели всех возрастных групп
6	<p>Художественная литература для чтения и заучивания:</p> <p>С. Михалков «Моя улица», «Велосипедист», «Скверная история»;</p> <p>С. Маршак «Милиционер», «Мяч»;</p> <p>В. Головкин «Правила движения»; С. Яковлев «Советы доктора Айболита»; О. Бедерев «Если бы...»;</p> <p>А. Северный «Светофор»; В. Семернин «Запрещается - разрешается» и др.</p>	В течение года	Воспитатели всех возрастных групп
7	Подготовка и проведение развлечений по ознакомлению с правилами дорожного движения	В течение года	Муз. рук. руководитель по физ. воспитанию, воспитатели
8	Проведение занятий по ПДД	В течение года	Воспитатели
9	Выставки рисунков	В течение года	Старшие воспитатели, воспитатели
Работа с родителями			
1	Обновление информации в	В течение года	Воспитатели

	родительских уголках по ПДД		
2	Памятки-буклеты для родителей «Грамотный пешеход»	Сентябрь	Воспитатели
3	Родительские собрания с участием сотрудников по пропаганде БДД ОГИБДД УМВД России по г. Сыктывкару	Сентябрь – октябрь 2019 г, июнь 2020 г.	Старшие воспитатели, воспитатели
4	Папка – передвижка «Ребенок в автомобиле».	Ноябрь	Воспитатели
5	Беседа с родителями «Аккуратность в гололед на дороге вас спасет».	Декабрь	Воспитатели
6	Литературная гостиная «Что можно почитать детям о ПДД».	Февраль	Старшие воспитатели, воспитатели
7	Информационный лист «Ребенок на велосипеде».	Апрель	Воспитатели
8	Совместный музыкальный досуг «Сказка о правилах дорожного движения».	Май	Муз. рук. руководитель по физ. воспитанию, воспитатели